

Installera CROW appen

OBS: Denna guide är framtagen för en iPhone med iOS.

Om du använder en Android enhet kan vissa knappar och menyer se något annorlunda ut på din enhet.





Crow Pro Alarm

Verktyg

ÖPPNA



ÅLDER

4+

år gammal

KATEGORI



Verktyg

UTVECKLARE



Crow Electronic I

Nyheter

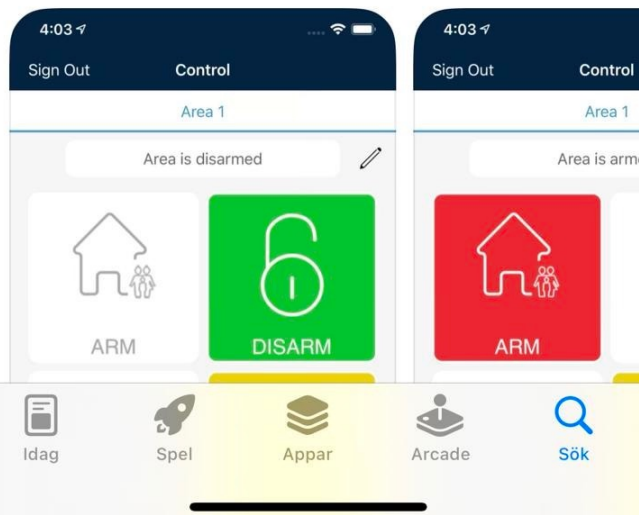
[Versionshistorik](#)

Version 2.4.23

1 år sedan

Updated languages and added devices screen

Förhandsvisning



- Ladda ner och installera appen från App Store eller Play butiken.
- Tryck på "ÖPPNA" för att komma till startsidan.




 Kom ihåg mig

Har du inget konto än? [Skapa ett konto](#)

LOGGA IN

Glömt lösenord?

- Är det första gången du ska använda CROW appen behöver du skapa ett konto.
- Tryck på "Skapa ett konto"



12:49

Kontoinformation Avbryt

Enter first name

Enter last name

Enter email

Create a password(7+ characters)

Confirm the password

Jag godkänner [Villkor och tjänster](#)

SKA...NTO

- Fyll i dina uppgifter:
 - Förnamn
 - Efternamn
 - E-post adress
 - Välj lösenord (OBS, iPhone – se nästa bild först)
 - Upprepa lösenord (OBS, iPhone – se nästa bild först)
 - Markera "Jag godkänner" villkor och tjänster
- Tryck slutligen på "SKAPA KONTO"



13:19 84

Kontoinformation Avbryt

Enter first name

Enter last name

Enter email

Starkt lösenord

Starkt lösenord

Jag godkänner [Villkor och tjänster](#)

iPhone har skapat ett starkt lösenord för den här appen.

Det här lösenordet kommer att sparas till din iCloud-nyckelring och används med autofyll på alla enheter. Du kan slå upp dina sparade lösenord i Inställningar eller fråga Siri om dem.

~~Använd starkt lösenord~~

[Andra alternativ...](#)

- **OBS! Vissa Apple enheter föreslår ett starkt lösenord så fort du markerar denna ruta utan att ge dig chansen att skriva ner det eller spara i förväg. Välj istället "Andra alternativ" längst ner och därefter "Välj ett eget lösenord" och fyll i det lösenordet du vill använda. Därefter kan du trycka på "SKAPA KONTO"**



12:53
App Store

Lägg till system Cancel

Systemnamn:
Enter panel name(3+ characters)

Användarkod:
Enter user code

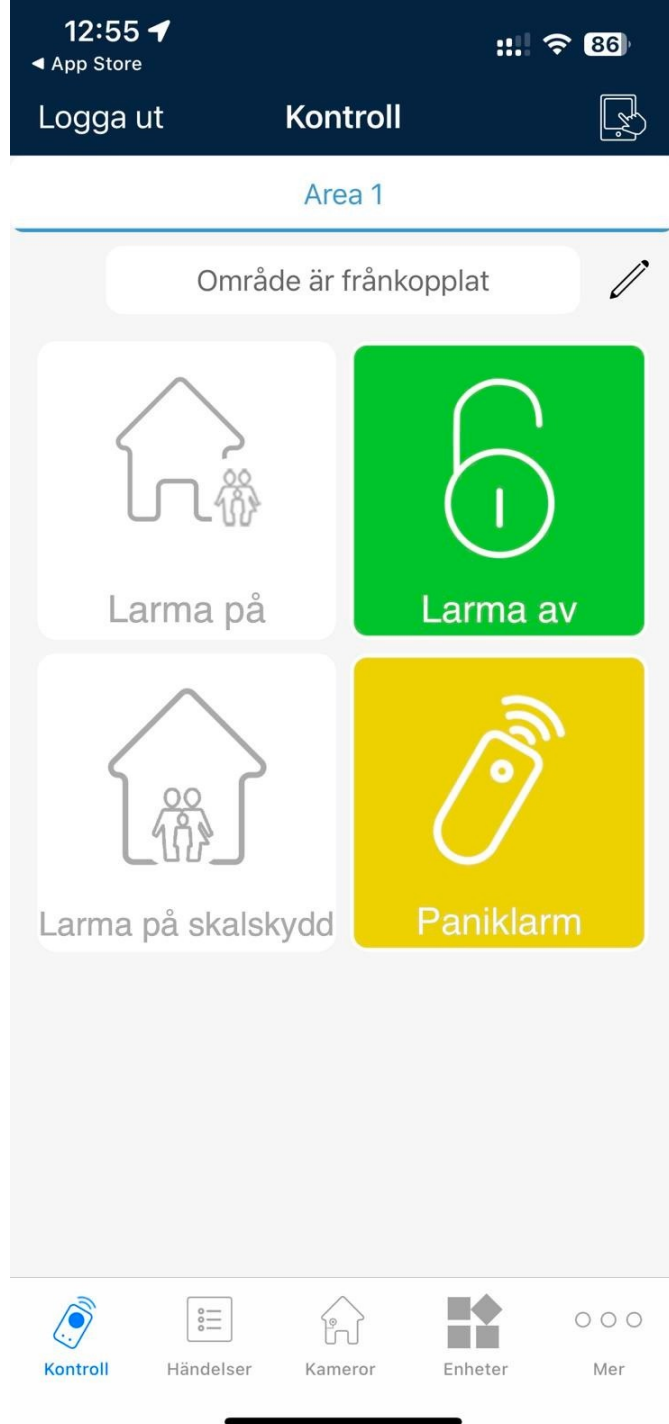
MAC adress:
Enter MAC address

Fjärråtkomst lösenord :
Enter remote access password

Lägg till

- **Systemnamn:** Här döper du ditt larmsystem.
- **Användarkod:** Är den sifferkod du använder i manöverpanelen för att styra ditt larmsystem.
- **MAC adress:** Din MAC adress överlämnas vid installationen. Saknar du din MAC adress, kontakta Svenska Trygghetslösningar via kundservice@stl.nu
- **Fjärråtkomst lösenord:** Fyll i 14789632
- **Tryck "Lägg till"**





- Nu kan du börja styra ditt larmsystem
- För mer information om hur man använder appen och vilka funktionerna som finns, besök vår hemsida på stl.nu/app-guide och välj guiden som heter: "Hur man använder CROW appen"

