


Användarguide CROW Manöverpanel






Larma AV (Frånkoppling)

- Slå in användarkoden

Eller...

- Lägg en larmbricka mot sensorn längst ner.






Larma på bortaläge (hela systemet)

- Tryck borta läges knappen och slå sedan in användarkoden eller lägg en larmbricka mot sensorn längst ner.

Eller...

- Tryck och håll in borta läges knappen tills huset högst upp lyser rött (snabbtillkoppling)






Larma på hemmaläge (skalskydd)

- Tryck hemma läges knappen och slå sedan in användarkoden eller lägg en larmbricka mot sensorn längst ner.

Eller...

- Tryck och håll in hemma läges knappen tills huset högst upp lyser rött (snabbtillkoppling)

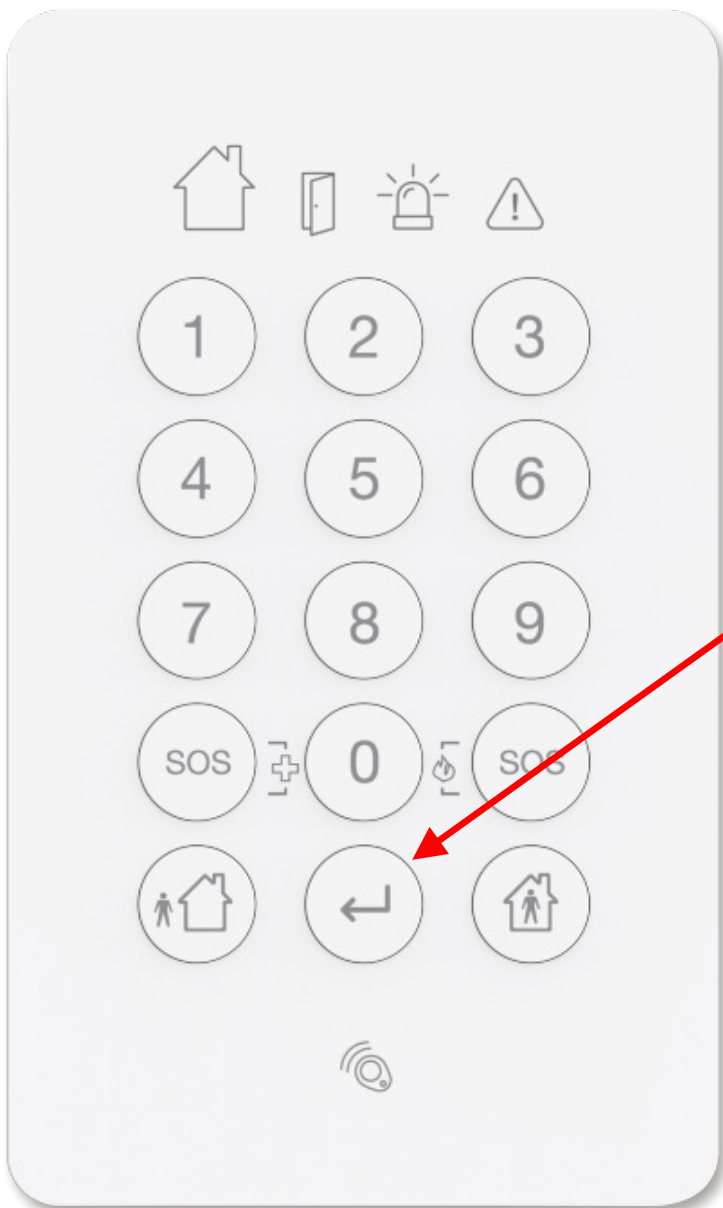




Överfallslarm (Ljudande)

- Håll båda SOS knapparna intryckta tills sirenen startar





Enter knappen

- Denna knapp används om du påbörjar fel kod och vill nollställa för att börja om med den rätta koden.





Symboler

1: "Huset" = Larmstatus. Visar om larmet är tillkopplat.

2: "Dörren" = Visar om en magnetkontakt står öppen vid tillkoppling.
(om inte bypass används)

3: "Sirenlampa" = Visar pågående larm.

4: "Varningstriangel" = Visar om det finns fel i systemet.





Lycka till

Vid frågor rörande larmsystemet kontakta Svenska Trygghetslösningar via kundservice@stl.nu